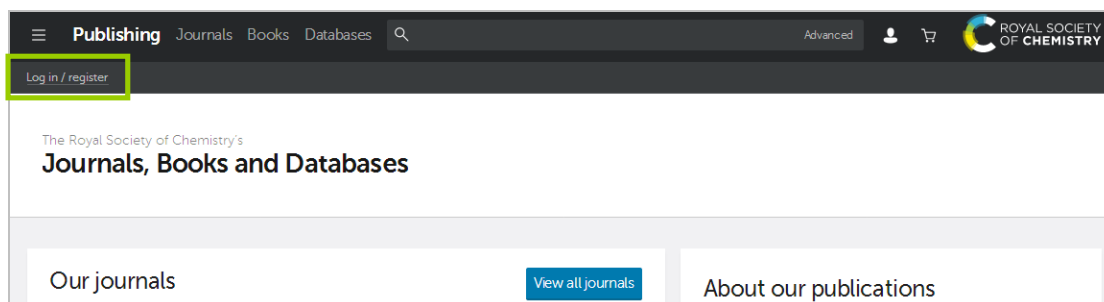
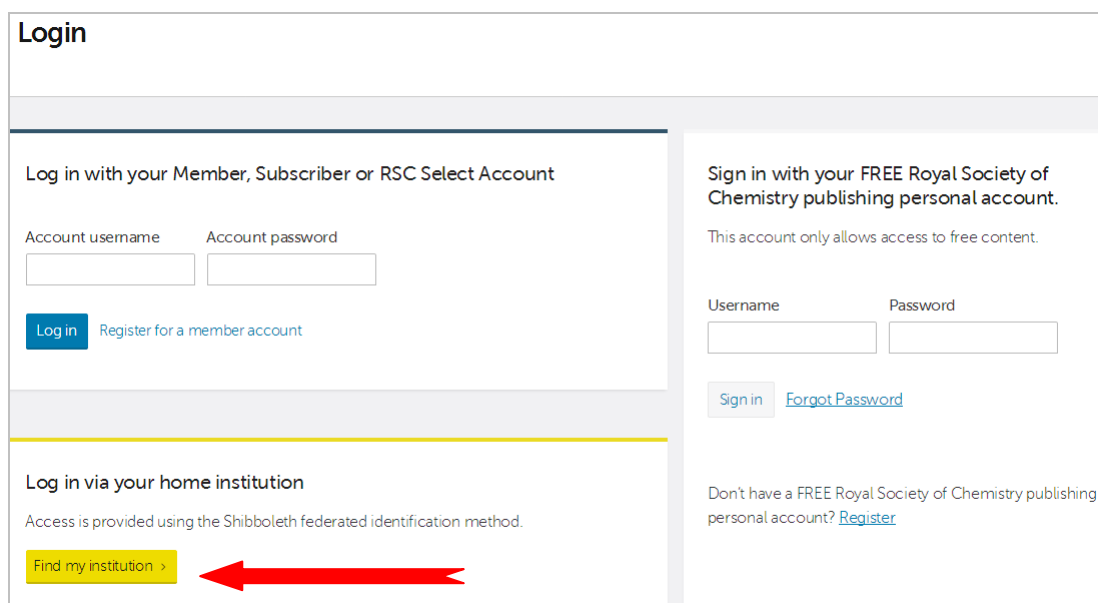


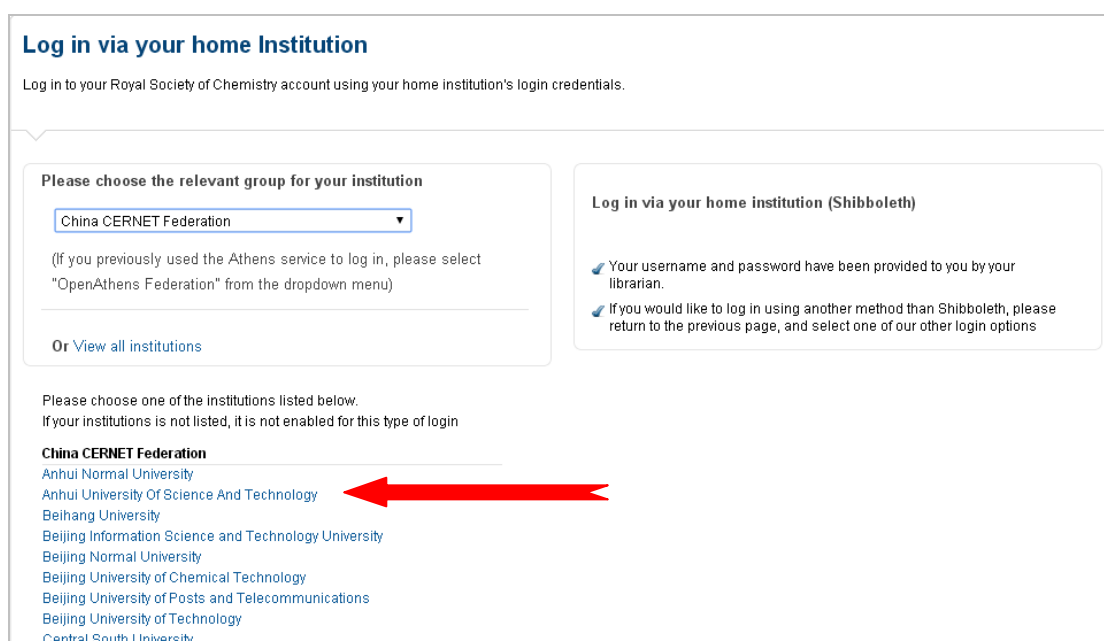
- 1、通过图书馆主页“电子资源-外文数字资源”打开“RSC（英国皇家化学会）电子期刊”
- 2、点击页面左上方“Log in / register”



- 3、点击页面下方黄色的“Find my institution”色块



- 4、从下拉菜单中选择“China CERNET Federation”，再从打开的机构清单中选择“Anhui University of Science And Technology”并单击



5、输入本人的校园网账号、密码（初始密码为身份证号末尾8位中的前7位）



账号

密码

不保存账号信息

清除历史授权信息

登录

6、在下图中点击“同意”，即可登录

[Additional information about the service](#)

将向服务机构提供如下信息：	
eduPersonEntitlement	urn:mace:dir:entitlement:common-lib-terms
eduPersonPrincipalName	1987036@aust.edu.cn
eduPersonScopedAffiliation	faculty@aust.edu.cn

[Data privacy information of the service](#)

如果您继续，上述信息将与服务共享。您是否同意在每次访问时向服务发布这些信息？

请选择信息释放期限：

在下次登录时再询问我

- 我同意本次发送的信息。

如果提供给服务机构的信息发生变化再询问我

- 我同意以后自动将相同的信息发送给这个服务机构。

不要再询问我

- 我同意将我的全部信息释放给所有服务机构。

您可以在登录页上的复选框中随时撤销此设置。

拒绝

同意